
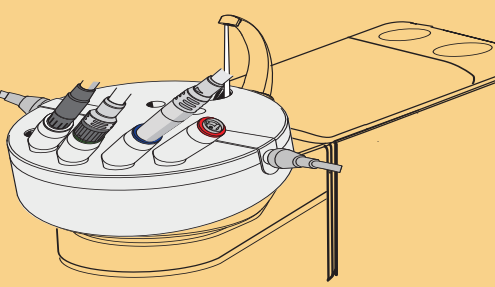
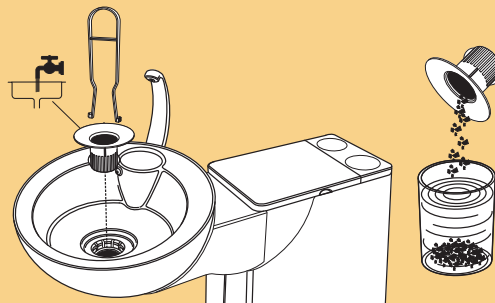
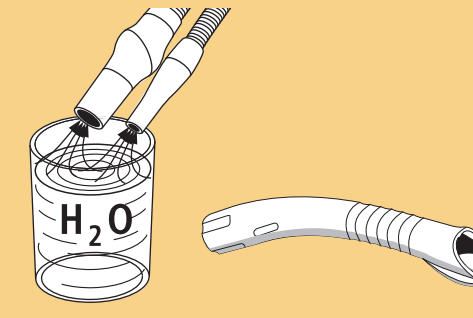
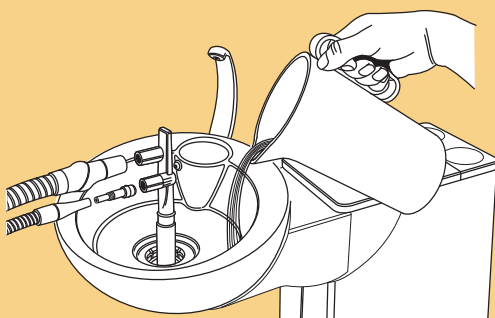
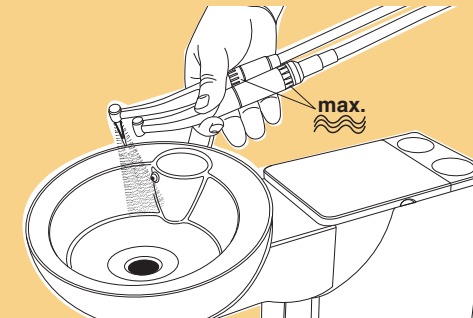
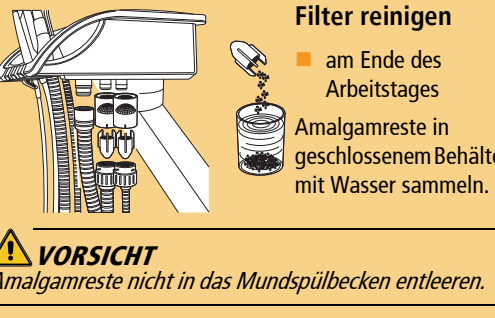
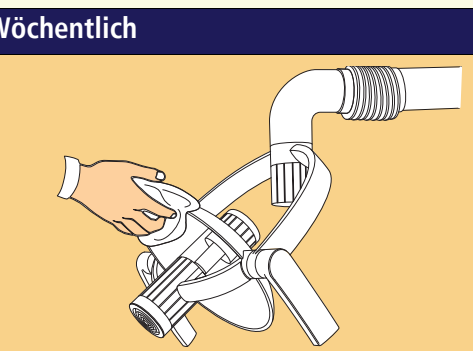
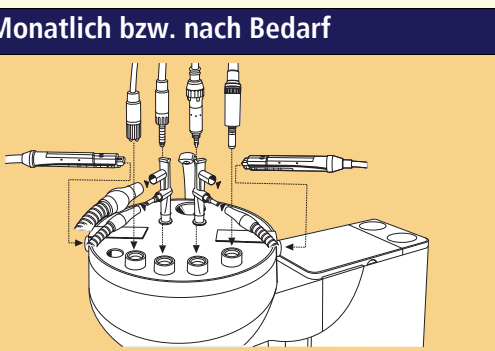
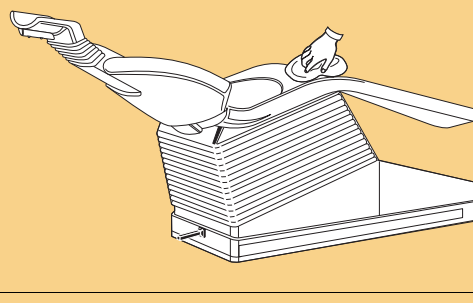
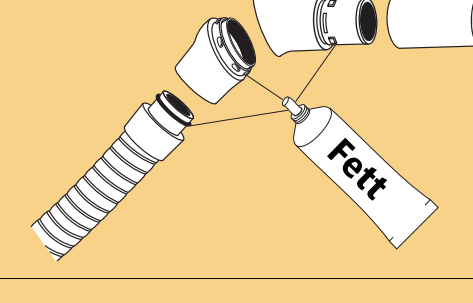
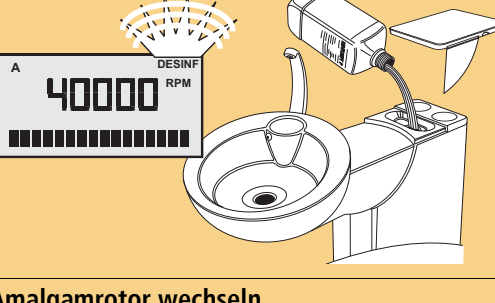

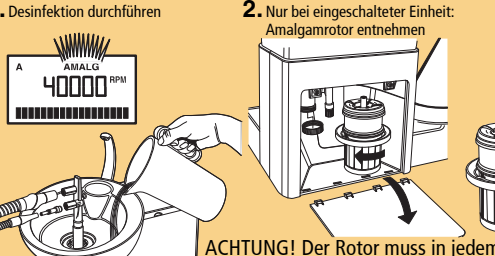


# Pflege- und Reinigungsplan für C2<sup>+</sup> – C5<sup>+</sup>, M1<sup>+</sup> - Behandlungseinheiten

Eine ständig aktualisierte Liste der zugelassenen Pflege-, Reinigungs- und Desinfektionsmittel kann unter REF 59 70 905 von der Sirona-Homepage im Internet abgerufen werden: ⇒ [www.sirona.com](http://www.sirona.com)

Nach jedem Patienten		Täglich	
	<b>Oberflächen und Polster reinigen und desinfizieren</b> <b>⚠ VORSICHT</b> Verwenden Sie nur von Sirona zugelassene Reinigungs- und Desinfektionsmittel! Kopfstützen-Überzug (5 Stück) für motorische Kopfstütze: C2 <sup>+</sup> – C5 <sup>+</sup> , M1 <sup>+</sup> Einweg: Best.-Nr. 58 72 820 C2 <sup>+</sup> – C5 <sup>+</sup> , M1 <sup>+</sup> waschbar: Best.-Nr. 59 05 588		<b>Auto-Purge-Funktion</b> (serienmäßig für Behandlungseinheiten mit Arztelement ab Serien-Nr. 75000) <ul style="list-style-type: none"> <li>vor Beginn des Arbeitstages bzw. bei längeren Stillstandzeiten</li> <li>am Ende des Arbeitstages</li> </ul> Automatische Spülung der wasserführenden Instrumente des Arztelementes, der Assistenz-Sprayvit und der Mundglasfüllung
	<b>Mundspülbecken reinigen</b> <b>⚠ VORSICHT</b> Verwenden Sie nur von Sirona zugelassene Reinigungs- und Desinfektionsmittel! <b>Keine Haushaltsreiniger und keine Scheuermittel verwenden!</b>		
	<b>Ein großes, kaltes Glas Wasser absaugen insbesondere:</b> <ul style="list-style-type: none"> <li>nach blutigen Eingriffen</li> <li>nach Gebrauch von H<sub>2</sub>O<sub>2</sub></li> <li>bei Langzeitbehandlungen mindestens alle 60 min</li> </ul> Zur Vermeidung von Reflux benutzen Sie bitte die Saugkanüle mit Nebenlufteinlässen!		<b>Desinfektionsmittel absaugen</b> <ul style="list-style-type: none"> <li>zur Mittagszeit</li> <li>am Ende des Arbeitstages</li> </ul> <b>⚠ VORSICHT</b> Verwenden Sie nur von Sirona zugelassene Reinigungs- und Desinfektionsmittel!
	<b>Purge-Funktion</b> Wasserwege der benutzten Instrumente des Arztelementes durchspülen.		
	<b>Reflektor der Behandlungsleuchte reinigen</b> <b>⚠ VORSICHT</b> Verwenden Sie zur Reinigung Alkohol 70%! ACHTUNG! Der Reflektor muss kalt sein. Details zur Pflege und Reinigung der Leuchte siehe Gebrauchsanweisung SIROLUX FANTASTIC.		<b>Sanierung</b> Zur Reduktion des Biofilms innerhalb der frischwasserführenden Systeme der Behandlungseinheit
			<b>Polster reinigen und pflegen</b> <b>⚠ VORSICHT</b> Verwenden Sie nur von Sirona zugelassene Reinigungs- und Pflegemittel für Polster! Bei Lounge-Polstern darf der Reinigungsschwamm des Mittels FD360 nicht verwendet werden. Beachten Sie exakt die Gebrauchsanweisung des Reinigungs- und Pflegemittels.
	<b>Saughandstücke am Gelenk trennen, reinigen und Trennstellen fetten</b> <b>⚠ VORSICHT</b> Verwenden Sie nur die von Sirona zugelassenen Mittel!		<b>Wasserdesinfektionsmittel nachfüllen</b> <b>⚠ VORSICHT</b> Verwenden Sie nur die von Sirona zugelassenen Mittel! DENTOSEPT P, 6x1 Liter: REF 33 18 156 <b>in Kanada/Japan/USA:</b> DENTOSEPT P, 6x1 Liter: REF 59 69 535
	<b>Mundspülbecken</b> Mundglasfüllung mit Sensorautomatik: Bereich um die Wasseraustrittsöffnungen reinigen		

Details entnehmen Sie bitte den entsprechenden Dokumenten „Pflege und Reinigung durch das Praxisteam“. Zur Hygiene und Desinfektion sind die nationalen Anforderungen und Empfehlungen zu beachten (z.B. RKI, ADA, CDC u. a.).